

# Guida alla compilazione delle dichiarazioni Energivori

# Premessa

Il presente documento costituisce una guida che l'Utente può utilizzare ai fini di una corretta compilazione delle distinte dichiarazioni relative alle annualità 2017 (ante riforma) e 2019 (post riforma) per l'accesso alle agevolazioni tariffarie spettanti alle imprese a forte consumo di energia elettrica.

**Si invita l'Utente a compilare, al fine di limitare errori di sistema e/o materiali nella compilazione delle suddette dichiarazioni, preliminarmente la dichiarazione relativa alla annualità 2017 (ante riforma) e successivamente, a valle della firma e dell'invio di quest'ultima, quella concernente l'annualità 2019 (post riforma).**

Qualora i dati inseriti per la dichiarazione relativa all'annualità 2017 (ante riforma) non risultino conformi ai requisiti previsti dalla normativa di riferimento ed il sistema telematico non ne consenta l'invio, sarà comunque possibile procedere con la compilazione della dichiarazione relativa all'annualità 2019 (post riforma).

Il processo per la presentazione on-line delle dichiarazioni si articola in tre macro fasi:

- a) registrazione;
- b) compilazione della dichiarazione;
- c) firma ed invio della dichiarazione compilata.

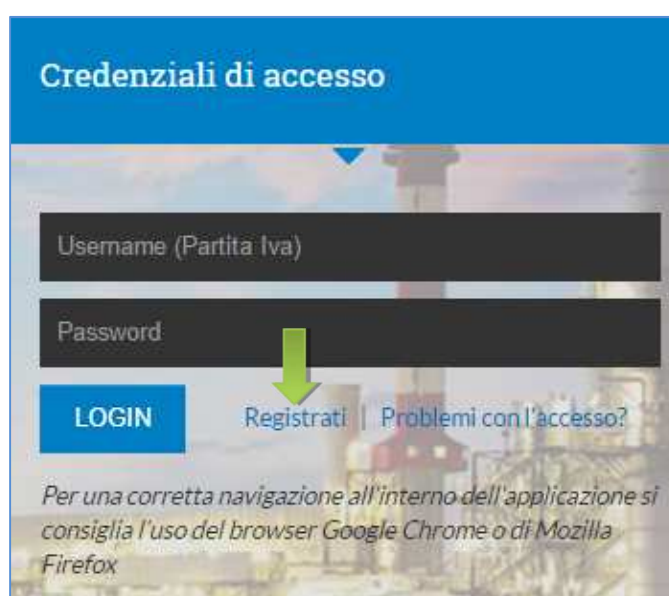
**ATTENZIONE:** Prima di procedere con la lettura della presente guida, ai fini di una consapevole compilazione delle dichiarazioni in oggetto si consiglia all'Utente di leggere la Circolare CSEA di riferimento.

## Accesso e/o Registrazione

L'Utente che risulta già registrato potrà accedere all'applicazione, per la compilazione della dichiarazione, con username e password già in suo possesso.

L'utente che effettua la registrazione per la prima volta, per poter accedere all'applicazione e compilare la dichiarazione, dovrà effettuare una registrazione fornendo tutti i dati anagrafici dell'impresa e del rappresentante legale o negoziante ed una password che utilizzerà nei successivi accessi. E' obbligatorio effettuare la registrazione utilizzando un indirizzo di posta elettronica certificata (PEC).

Per effettuare la registrazione bisogna selezionare il link *"Registrati"*, indicato in figura, accessibile attraverso l'indirizzo web [energivori.csea.it](http://energivori.csea.it).



**Credenziali di accesso**

Username (Partita Iva)

Password

**LOGIN**   Registrati   Problemi con l'accesso?

*Per una corretta navigazione all'interno dell'applicazione si consiglia l'uso del browser Google Chrome o di Mozilla Firefox*

# Passo 1 – Compilazione della Dichiarazione per l'annualità 2017 ante riforma

Effettuato l'accesso (utilizzando la Partita IVA come username e la password fornita in fase di registrazione) sarà visibile la schermata "Home" della fase di compilazione della dichiarazione.

In questa sezione, l'utente potrà visualizzare le dichiarazioni inviate o compilare la nuova dichiarazione, come mostrato nella figura successiva.

In particolare, l'Utente, al fine di compilare la dichiarazione relativa all'annualità 2017 (ante riforma), dovrà cliccare il pulsante "Compila Dichiarazione 2017 Ante Riforma".

Anno censimento	Anno riferimento	Codice	Data Creazione	Data Ultima Modifica	Inviata	Data Invio	Azioni
Nessuna dichiarazione inserita							

Compila Dichiarazione 2017  
Ante Riforma

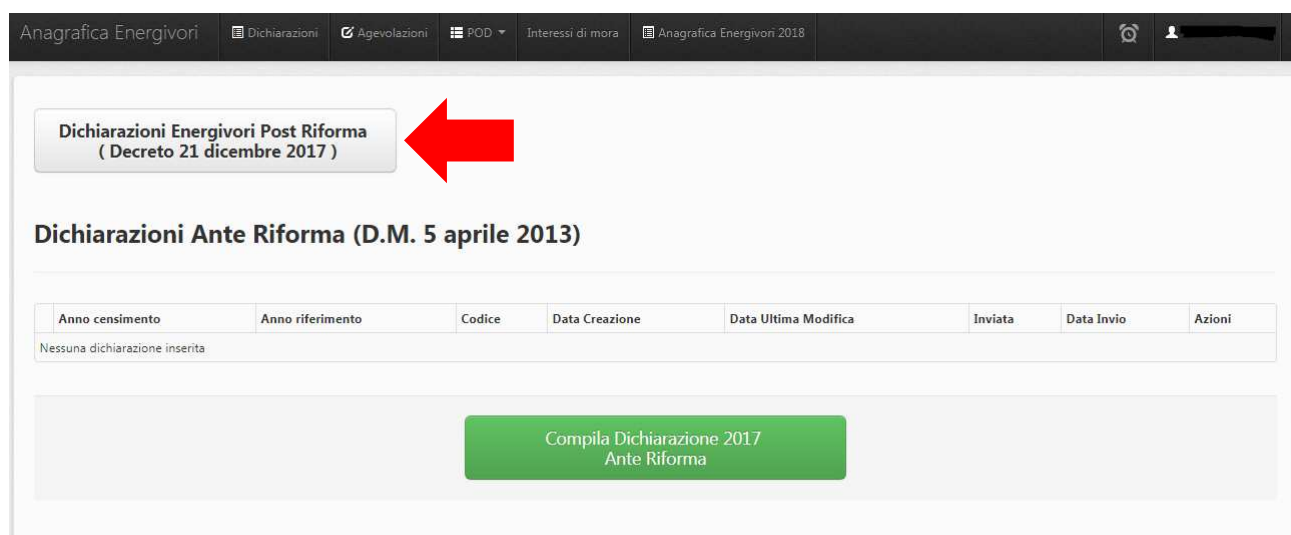
Dopo aver selezionato "Compila Dichiarazione 2017 Ante Riforma", l'Utente avrà accesso alle sezioni per la compilazione della dichiarazione.

Ai fini della corretta compilazione della dichiarazione e nell'ipotesi in cui nel corso dello svolgimento di tale attività sorgano ulteriori e specifici dubbi, si invita l'Utente a consultare il *Manuale Utente Energivori Ante riforma* per l'annualità 2017 (ante riforma) e le *FAQ* che la CSEA rende disponibili sulla pagina di accesso al portale.

Si ricorda che il sistema telematico consente l'invio della dichiarazione alla CSEA solo alle imprese che soddisfano i requisiti indicati dall'articolo 3, comma 1, del decreto 5 aprile 2013 nonché dalle deliberazioni dell'ARERA; qualora infatti i dati inseriti non risultino conformi ai requisiti previsti dalla normativa di riferimento, non sarà possibile effettuare l'invio.

## Passo 2 – Compilazione della Dichiarazione per l'annualità 2019 Post Riforma

Effettuato l'accesso (utilizzando la Partita IVA come username e la password fornita in fase di registrazione) sarà visibile la schermata "Home" della fase di compilazione della dichiarazione. L'Utente per procedere alla compilazione della dichiarazione relativa all'annualità 2019 (post riforma) dovrà cliccare sul pulsante "Dichiarazioni Energivori Post Riforma (Decreto 21 dicembre 2017)".



Anagrafica Energivori

Dichiarazioni Agevolazioni POD Interessi di mora Anagrafica Energivori 2018

Dichiarazioni Energivori Post Riforma (Decreto 21 dicembre 2017)

Dichiarazioni Ante Riforma (D.M. 5 aprile 2013)

Anno censimento	Anno riferimento	Codice	Data Creazione	Data Ultima Modifica	Inviata	Data Invio	Azioni
Nessuna dichiarazione inserita							



Compila Dichiarazione 2017 Ante Riforma

Attraverso il suddetto pulsante l'Utente accederà alla pagina "Dichiarazioni Post riforma" e potrà procedere con la compilazione della dichiarazione, in relazione all'anno di costituzione dell'impresa, secondo le seguenti opzioni :




- A. **IMPRESE COSTITUITE PRIMA DEL 2018 – Compila Dichiarazione relativa all'annualità di competenza 2019;**
- B. **IMPRESA COSTITUITA NEL 2018 O, SE COSTITUITA NEGLI ANNI PRECEDENTI IL 2018, CHE RISULTI SENZA CONSUMI PER INATTIVITA' PRODUTTIVA – Compila Dichiarazione relativa all'annualità di competenza 2019.**

Anagrafica Energivori | Anagrafica Energivori Post riforma | Dichiarazioni | POD

### Dichiarazioni Post riforma

	Anno Competenza	Codice	Data Creazione	Data Ultima Modifica	Inviata	Data Invio	Azioni
	2018	2018_	14/06/2018 14:29:08	14/06/2018 16:11:52	NO		

**Legenda**

-  IN COMPILAZIONE
-  INVIATA
-  RETTIFICATA

**CASO A**

↓

**IMPRESE COSTITUITE PRIMA DEL 2018**  
 Compila Dichiarazione relativa all'annualità di competenza 2019

**CASO B**

↓

**IMPRESA COSTITUITA NEL 2018 O, SE COSTITUITA NEGLI ANNI PRECEDENTI IL 2018, CHE RISULTI SENZA CONSUMI PER INATTIVITA' PRODUTTIVA**  
 Compila Dichiarazione relativa all'annualità di competenza 2019

## CASO A - IMPRESE COSTITUITE PRIMA DEL 2018 – Compila Dichiarazione relativa all'annualità di competenza 2019

Dopo aver selezionato il pulsante “*IMPRESE COSTITUITE PRIMA DEL 2018 – Compila Dichiarazione relativa all'annualità di competenza 2019*”, l'Utente potrà procedere alla compilazione della dichiarazione secondo una sequenza di fasi:

- a) **dati anagrafici e requisiti specifici;**
- b) **dati di consumo:** in relazione alle singole annualità comprese nel 'periodo di riferimento', così come definito all'art. 2 del decreto 21 dicembre 2017. A titolo di esempio, *per l'anno di competenza 2019*, le fasi di seguito descritte dovranno essere compilate per le annualità del periodo di riferimento 2017, 2016 e 2015. Pertanto, il sistema proporrà per ogni annualità le seguenti maschere:
  - i. consumi
  - ii. dettaglio consumi
  - iii. bilancio energetico (eventuale).
- c) **dichiarazione del VAL.**

Ai fini della corretta compilazione della dichiarazione e nell'ipotesi in cui nel corso dello svolgimento di tale attività sorgano ulteriori e specifici dubbi, si invita l'Utente a consultare il *Manuale Utente Energivori Post Riforma* per l'annualità 2019 (post riforma) e le *FAQ* che la CSEA rende disponibili sulla pagina di accesso al portale.

Si ricorda che il sistema telematico consente l'invio della dichiarazione alla CSEA solo alle imprese che soddisfano i requisiti di cui al D.M. 21 dicembre 2017 nonché quelli previsti dalla deliberazione dell'Autorità 921/2017/R/eel, come successivamente modificata; qualora infatti i dati inseriti non risultino conformi ai requisiti indicati dalla normativa di riferimento, non sarà possibile effettuare l'invio.

**CASO B - IMPRESA COSTITUITA NEL 2018 O, SE COSTITUITA NEGLI ANNI PRECEDENTI IL 2018, CHE RISULTI SENZA CONSUMI PER INATTIVITA' PRODUTTIVA – Compila Dichiarazione relativa all'annualità di competenza 2019**

Dopo aver selezionato il pulsante *"IMPRESA COSTITUITA NEL 2018 O, SE COSTITUITA NEGLI ANNI PRECEDENTI IL 2018, CHE RISULTI SENZA CONSUMI PER INATTIVITA' PRODUTTIVA – Compila Dichiarazione relativa all'annualità di competenza 2019"*, l'Utente potrà procedere alla compilazione della dichiarazione, la quale sarà basata sulle migliori stime dei dati di consumo ed economici dallo stesso elaborate per l'annualità 2018.

Inoltre l'Utente, attraverso il Portale e tramite gli appositi pulsanti, nella fase finale del processo di compilazione dovrà effettuare il download modello predisposto dalla CSEA *"Dichiarazione Impegno e Relazione sulle stime"*, compilarlo e procedere con l'upload allegando allo stesso una relazione contenente:

1. le modalità di stima dei consumi inseriti per l'anno 2018 in base alla produzione prevista, con una descrizione dei criteri utilizzati per la previsione stessa, nonché, ove disponibili, i dati di prelievo storici relativi a POD già esistenti;
2. le modalità di stima dei dati di bilancio inseriti dell'anno 2018, in particolare il fatturato e il VAL (in applicazione della Determina del 12 ottobre 2017 11/2017 – DIEU), evidenziando l'eventuale utilizzo di dati storici della/le impresa/e eventualmente acquisita/e in fase di prima costituzione.

**Invio Dichiarazione**

**Attenzione!**  
I dati sono resi ai sensi degli artt. 46 e 47 del D.P.R. 445/2000, con la consapevolezza che, in caso di dichiarazioni mendaci o falsità negli atti, si incorrerà nelle sanzioni penali previste dal successivo art. 76 e nella decadenza dai benefici, di cui all'art. 75 del medesimo D.P.R..  
Le informazioni oggetto delle dichiarazioni sostitutive saranno trattate dalla CSEA esclusivamente nell'ambito del procedimento per il quale le stesse vengono prodotte, secondo quanto previsto dall'art. 13 del D.Lgs. n. 196/2003 in armonia con il Regolamento dell'Unione Europea 2016/679/UE

**PASSO 1**  
Download PDF dichiarazione

**PASSO 2**  
Carica dichiarazione firmata manualmente

**PASSO 3**  
Carica documento di riconoscimento

**PASSO 4**  
Download Dichiarazione Impegno e Relazioni sulle stime

**PASSO 5**  
Carica Dichiarazione Impegno e Relazioni sulle stime

**Informazioni**  
Scaricare il PDF della dichiarazione compilata e stampare il documento.  
Firmare manualmente il documento, successivamente procedere con la scansione dello stesso per poi caricare il file pdf prodotto insieme alla copia di un documento di riconoscimento in corso di validità del rappresentante legale o negoziale

Indietro

Invia dichiarazione

Ai fini della corretta compilazione della dichiarazione e nell'ipotesi in cui nel corso dello svolgimento di tale attività sorgano ulteriori e specifici dubbi, si invita l'Utente a consultare il *Manuale Utente Energivori Post Riforma* per l'annualità 2019 (post riforma) e le *FAQ* che la CSEA rende disponibili sulla pagina di accesso al portale.

Si ricorda che il sistema telematico consente l'invio della dichiarazione alla CSEA solo alle imprese che soddisfano i requisiti di cui al D.M. 21 dicembre 2017 nonché quelli previsti dalla deliberazione dell'Autorità 921/2017/R/eel, come successivamente modificata; qualora infatti i dati inseriti non risultino conformi ai requisiti indicati dalla normativa di riferimento, non sarà possibile effettuare l'invio.